

Notre ami le Hérisson



Plan de l'exposé

Généralités

- Une vie difficile ! → 1 vidéo
- Une espèce protégée
- Les causes de son déclin
- Comment les aider ?

Caractéristiques

- Son aspect
- Son mode de vie
- La reproduction
- l'hibernation

Protection de l'espèce

- Le sanctuaire des hérissons
- Les bons réflexes

Quelques vidéos

- Le sanctuaire → 2 vidéos
- La fabrication d'un abri → 1 vidéo
- Des petits pensionnaires à la maison → 1 vidéo

Une vie difficile !

Ivry faune sauvage



Quelques idées reçues à son sujet !

- Ils sont pleins de puces (ou tiques)
- Ils mangent du pain et du lait /
- Ils mordent /rarement
- Ils sont contagieux / non porteur de la rage
- Cousin de porc épic
- Ils hibernent tout l'hiver / pas assez de réserve
- Se font écraser ... c'est hélas vrai

Espèce protégée et pourtant...

- Le Hérisson est une espèce protégée depuis 1981
- On ne doit pas le garder en captivité, ni lui faire du mal, ni l'empoisonner
- Il est pourtant en voie de disparition ; on estime l'échéance à 2025 , alors que c'est un animal aux origines préhistoriques
- Hélas, les produits interdits sont encore trop souvent utilisés !

Espérance de vie

Une vie
de tous
les
dangers !

- 20 % des bébés meurent au nid
- 3/4 décèdent la première année
- Le reste a une espérance de vie de 2 ans → en baisse d'années en années
- Seulement 4 adultes sur 1000 naissances atteignent l'âge canonique de 9 ans !

Quelques chiffres !

- => · 26% sont décimés par intoxications chimiques, (pesticides, tue limaces, désherbants, raticides)
- => · 24% sont écrasés sur les routes
- => · 18% meurent de parasitisme (interne ou externe)
- => · 13% succombent d'épuisement et de faim
- => · 10% périssent par noyade, blessures, brûlures et divers accidents de jardinage
- => · 9% sont victimes de prédateurs naturels : renards, blaireaux, grands-ducs ...
- **Ainsi, les activités humaines sont responsables en majorité de sa disparition !**

Comment les aider ?

- En disposant un large plat d'eau dans votre jardin
 - En laissant un tas de feuilles et brindilles pour l'hiver
 - En gardant un passage sous le grillage pour circuler
 - En cachant des croquettes au sec et à l'abri des chats
 - En ménageant un coin sauvage de buissons à l'ombre
 - En prenant soin de ne pas déranger les mères au nid
 - En étant attentifs lors de vos opérations de jardinage
 - En aidant les jeunes imprudents à traverser la route
 - En contactant le Sanctuaire si vous en voyez un en danger : www.herisson.eu
- vous serez mis en contact avec un de leurs bénévoles

Un jardin accueillant

N'oubliez pas !

**Les feuilles séchées
ne sont pas des saletés**




**Elles aident à
retenir l'humidité**



**Les nutriments
retournent au sol**



Sa nourriture !

- Principalement insectes, vers, escargots, limaces
- Occasionnellement un œuf ou un oisillon mort, un champignon, des fruits ...
- → Pour des hérissons du jardin, la providence : croquettes au poulet et pâtée pour chat
- → Les bébés < 100 g : lait pour chaton ou chèvre frais, des petits pots bébé légume-poulet, mini croquettes
-  **Surtout pas de pain ni de lait de vache**
- Eau indispensable / sécheresse redoutable
- **Les hérissons doivent boire beaucoup et notamment les mamans allaitantes**

Trois jeunes en pique-nique !



J'ai trouvé le filon !



Ici on a le choix !



Et pour les bébés ...




Âgé de 8 jours

Âgé de 15 jours




Son aspect



son aspect



son aspect



Le comportement



La lubrification

son mode de vie

Nocturne

- Discrétion assurée
- Pas de mouches pondeuses
- Nourriture plus abondante (limaces, ...)

Solitaire


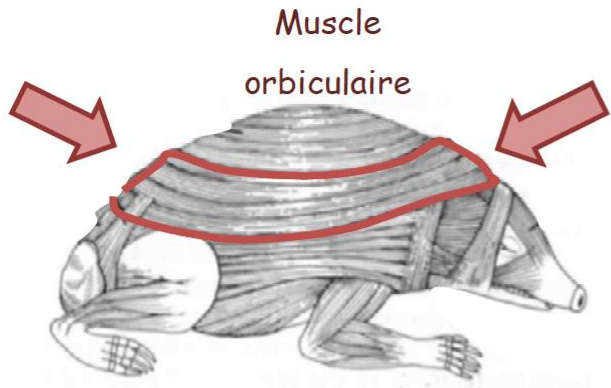
- A besoin d'espace pour trouver suffisamment de victuailles
- Lutte parfois avec des concurrents
- À la recherche d'un nid pour bébés et passer l'hiver

Une activité nocturne



Dea Hollum

Comportement défensif



« Le hérisson sait se défendre sans combattre et blesse sans attaquer » (Buffon 1760)

Un abri sous des feuilles mortes



Deux autres nids



Plus on est serré, plus on a chaud !



La reproduction

- Maturité sexuelle : 9 - 12 mois
- Durée de gestation : 30 - 35 jours
- Les petits naissent nus et englués, gros comme le pouce



- Yeux et oreilles sont cachés par des plis
- Dos couvert de picots blancs mous
- Les picots deviennent gris et souples
- La peau est nue

La reproduction

- Les piquants tombent puis repoussent de plus en plus longs et durs
- Duvet sur ventre, pattes et face



La reproduction

- Après 4 semaines les petits ouvrent leurs yeux et sortent du nid derrière leur mère



La reproduction

- Ensuite : **dispersion** et recherche d'un nouveau territoire.
- **4 à 6 bébés** par portée (jusqu'à 8) une à deux fois l'an
- Constat de naissances de + en + **tardives** :
→ réchauffement climatique

L'hibernation

- Dès l'**automne** les hérissons surmangent pour faire du gras.
- En **hiver** ils s'endorment, ils abaissent leur température et entrent en **léthargie**.
- Ils se réveillent parfois pour faire leurs besoins et se nourrir. Ils n'ont pas de **réserves** suffisantes pour dormir 4 à 6 mois comme les ours ou les marmottes
- Au **printemps**, dès le réveil, les mâles cherchent des partenaires et se déplacent sur le territoire des femelles pour se reproduire.

Ils sont très mobiles à ce moment et sont victimes de la circulation.

Protection

- le **SANCTUAIRE des HERISSONS**, est un centre de soins avec un réseau de bénévoles qui relaient les actions de protection sur toute la France.



Protection

- Evacuation de chantiers avant les bulldozers
- Secours aux orphelins, ou adultes en difficulté
- Communication sur la sauvegarde et la protection
- *Seuls les centres de soins spécialisés pour la faune sauvage sont habilités à recevoir et à soigner des hérissons.*
- *Certains vétérinaires assurent le **relai** pour les secours urgents.*

Un sauvetage épique !



Quelques blessés secourus et sauvés



Quelques blessés secourus et sauvés




Trois vidéos Youtube choisies

<https://www.youtube.com/watch?v=gGSSWTv-Ep0>


<https://www.youtube.com/watch?v=rxjlpCANvJ8>

<https://www.youtube.com/watch?v=ETtlg1tAeOY>


Le sanctuaire des hérissons - vidéo 1




Le sanctuaire des hérissons - vidéo 2



Exemple de construction d'un nid



Un petit film enregistré à la maison...



Fin de l'exposé sur notre petit ami !

